



УПРАВЛЕНИЕ ФЕДЕРАЛЬНОЙ СЛУЖБЫ
ГОСУДАРСТВЕННОЙ СТАТИСТИКИ
ПО РЕСПУБЛИКЕ КРЫМ И Г. СЕВАСТОПОЛЮ

Демография организаций, учтенных в составе Статрегистра Росстата, по Республике Крым



апрель 2023 года



УПРАВЛЕНИЕ ФЕДЕРАЛЬНОЙ СЛУЖБЫ
ГОСУДАРСТВЕННОЙ СТАТИСТИКИ
ПО РЕСПУБЛИКЕ КРЫМ
И Г. СЕВАСТОПОЛЮ

Демография организаций, учтенных в составе Статрегистра Росстата по Республике Крым

апрель 2023 года

01

Демография юридических лиц Республики Крым
(исключая филиалы, представительства и другие обособленные подразделения)

02

Демография юридических лиц Республики Крым
(исключая филиалы, представительства и другие обособленные подразделения)
за январь 2022 г.– апрель 2023 г.

03

Демография юридических лиц Республики Крым
по видам экономической деятельности

04

Демография юридических лиц Республики Крым
Раздел А «Сельское, лесное хозяйство, охота, рыболовство и рыбоводство»

05

Демография юридических лиц Республики Крым
Раздел С «Обрабатывающие производства»

06

Демография юридических лиц Республики Крым
Раздел F «Строительство»





УПРАВЛЕНИЕ ФЕДЕРАЛЬНОЙ СЛУЖБЫ
ГОСУДАРСТВЕННОЙ СТАТИСТИКИ
ПО РЕСПУБЛИКЕ КРЫМ
И Г. СЕВАСТОПОЛЮ

Демография организаций, учтенных в составе Статрегистра Росстата

по Республике Крым

апрель 2023 года

- 07** Демография юридических лиц Республики Крым
Раздел G «Торговля оптовая и розничная; ремонт автотранспортных средств и мотоциклов»
- 08** Демография юридических лиц Республики Крым
Раздел I «Деятельность гостиниц и предприятий общественного питания»
- 09** Демография юридических лиц Республики Крым
Раздел L «Деятельность по операциям с недвижимым имуществом»
- 10** Демография юридических лиц Республики Крым
Раздел M «Деятельность профессиональная, научная и техническая»
- 11** Демография юридических лиц Республики Крым
по формам собственности





ДЕМОГРАФИЯ ЮРИДИЧЕСКИХ ЛИЦ РЕСПУБЛИКИ КРЫМ

(исключая филиалы, представительства и другие обособленные подразделения)

Показатели демографии

за апрель 2023 года



158

организации

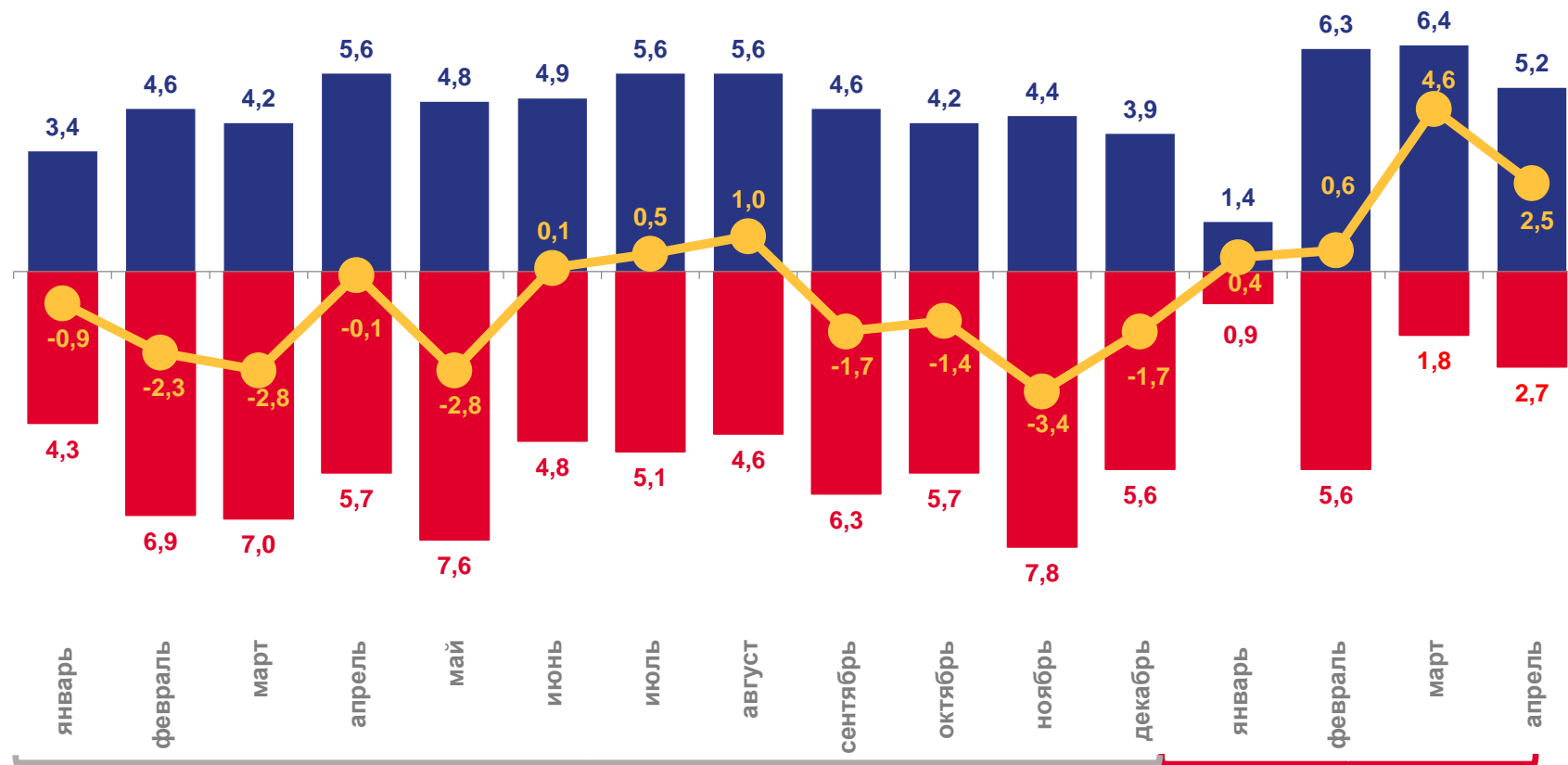
Количество зарегистрированных



82

организации

Количество официально ликвидированных



2022

2023

Кoeffициент рождаемости организаций на 1 000 учтенных организаций

Кoeffициент официальной ликвидации организаций на 1 000 учтенных организаций

Кoeffициент прироста организаций (+,-) на 1 000 учтенных организаций



ДЕМОГРАФИЯ ЮРИДИЧЕСКИХ ЛИЦ РЕСПУБЛИКИ КРЫМ

(исключая филиалы, представительства и другие обособленные подразделения)

Показатели демографии
за апрель 2023 года

январь 2022 г. - апрель 2023 г.



5,2‰

в расчете на
1000 учтенных
организаций

Коэффициент рождаемости
организаций



2,7‰

в расчете на
1000 учтенных
организаций

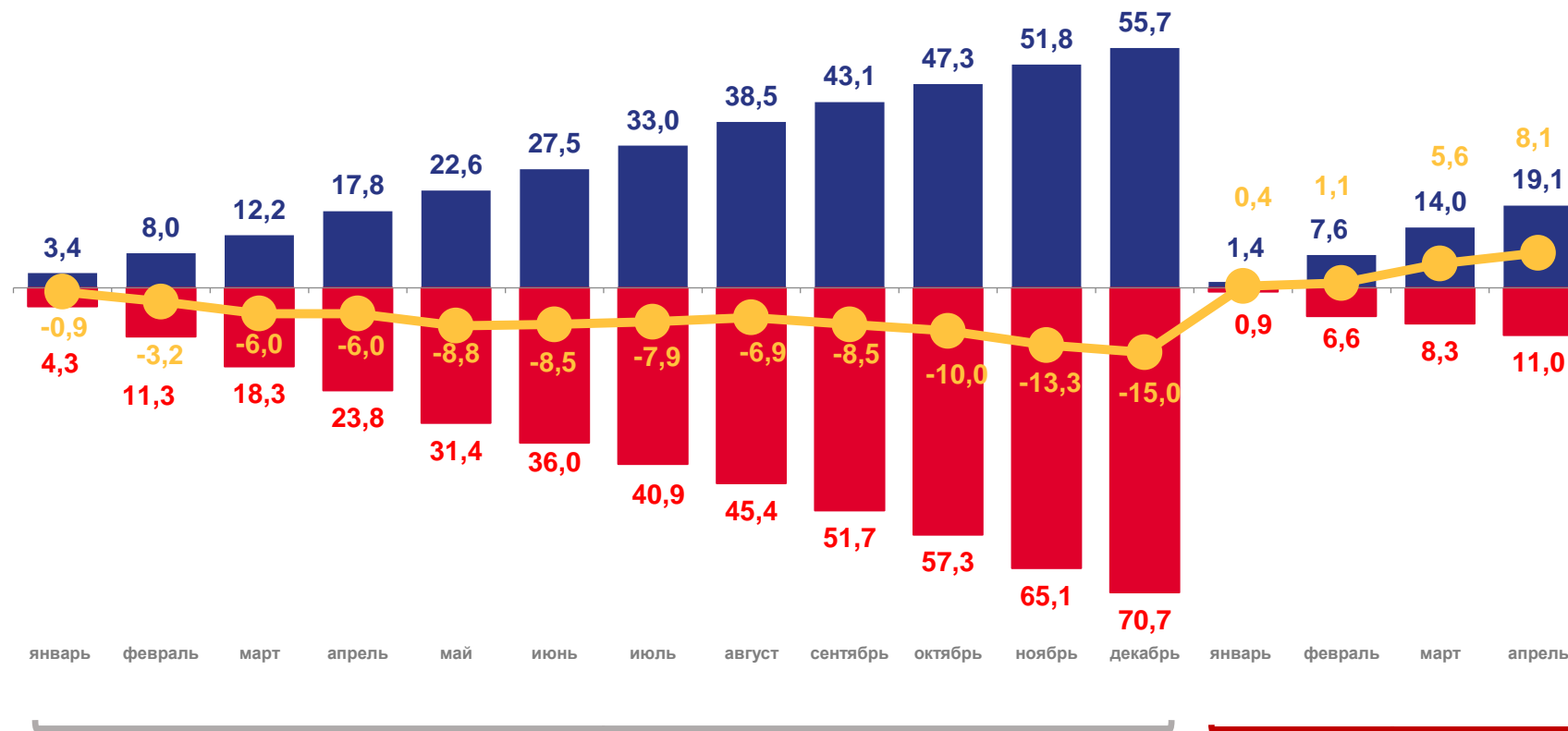
Коэффициент официально
ликвидированных организаций



2,5‰

в расчете на
1000 учтенных
организаций

Коэффициент прироста
организаций



2022

2023

■ Коэффициент рождаемости
организаций на 1 000
учтенных организаций

■ Коэффициент официальной
ликвидации организаций
на 1 000 учтенных организаций

— Коэффициент прироста
организаций (+,-)
на 1 000 учтенных
организаций



ДЕМОГРАФИЯ ЮРИДИЧЕСКИХ ЛИЦ РЕСПУБЛИКИ КРЫМ по видам экономической деятельности*

Показатели демографии
за апрель 2023 года

Максимальное количество
зарегистрированных

27

организаций

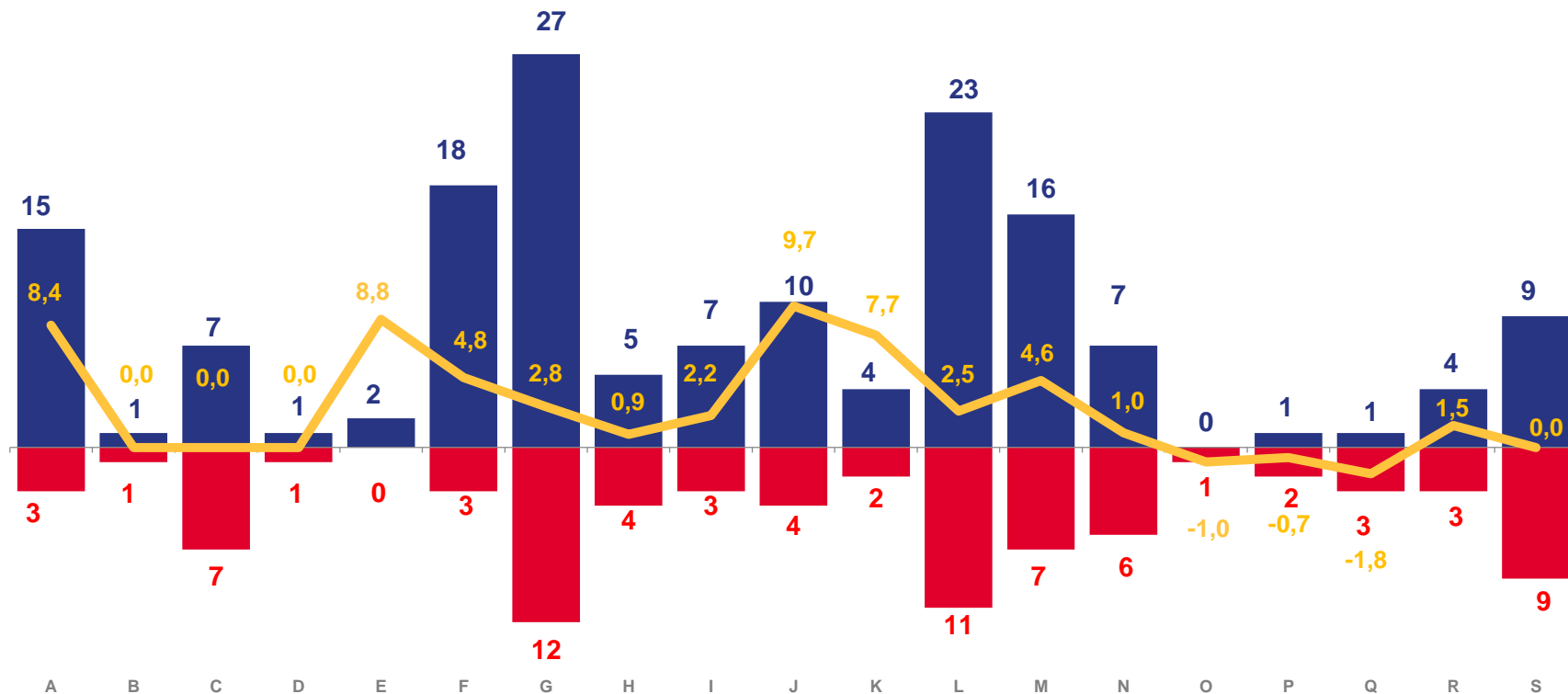
РАЗДЕЛ G «Торговля оптовая и
розничная; ремонт автотранспортных
средств и мотоциклов»

Максимальное количество
официально ликвидированных

12

организаций

РАЗДЕЛ G «Торговля оптовая и
розничная; ремонт
автотранспортных средств и
мотоциклов»



■ Количество зарегистрированных организаций, единиц

■ Количество официально ликвидированных, единиц



Коэффициент прироста организаций (+,-) на 1 000 учтенных организаций

*Информация приведена согласно Общероссийскому классификатору видов экономической деятельности (ОКВЭД2) ОК 029-2014 (КДЕС Ред. 2)



ДЕМОГРАФИЯ ЮРИДИЧЕСКИХ ЛИЦ РЕСПУБЛИКИ КРЫМ

Раздел А «Сельское, лесное хозяйство, охота, рыболовство и рыбоводство»*

Показатели демографии
за апрель 2023 года

15

организаций

Количество
зарегистрированных

3

организаций

Количество официально
ликвидированных

8,4‰

в расчете на
1000 учтенных
организаций

Коэффициент прироста
организаций

январь 2022 г. – апрель 2023 г.



Количество зарегистрированных
организаций, единиц



Количество официально
ликвидированных, единиц

*Информация приведена согласно Общероссийскому классификатору видов экономической деятельности (ОКВЭД2) ОК 029-2014 (КДЕС Ред. 2)



ДЕМОГРАФИЯ ЮРИДИЧЕСКИХ ЛИЦ РЕСПУБЛИКИ КРЫМ

Раздел С «Обрабатывающие производства»*

Показатели демографии

за апрель 2023 года

7

организаций

Количество
зарегистрированных

7

организаций

Количество официально
ликвидированных

0%

в расчете на
1000 учтенных
организаций

Коэффициент прироста
организаций

январь 2022 г. - апрель 2023 г.



Количество зарегистрированных
организаций, единиц



Количество официально
ликвидированных, единиц

*Информация приведена согласно Общероссийскому классификатору видов экономической деятельности (ОКВЭД2) ОК 029-2014 (КДЕС Ред. 2)



ДЕМОГРАФИЯ ЮРИДИЧЕСКИХ ЛИЦ РЕСПУБЛИКИ КРЫМ

Раздел F «Строительство»*

Показатели демографии
за апрель 2023 года

18

организаций

Количество
зарегистрированных

3

организаций

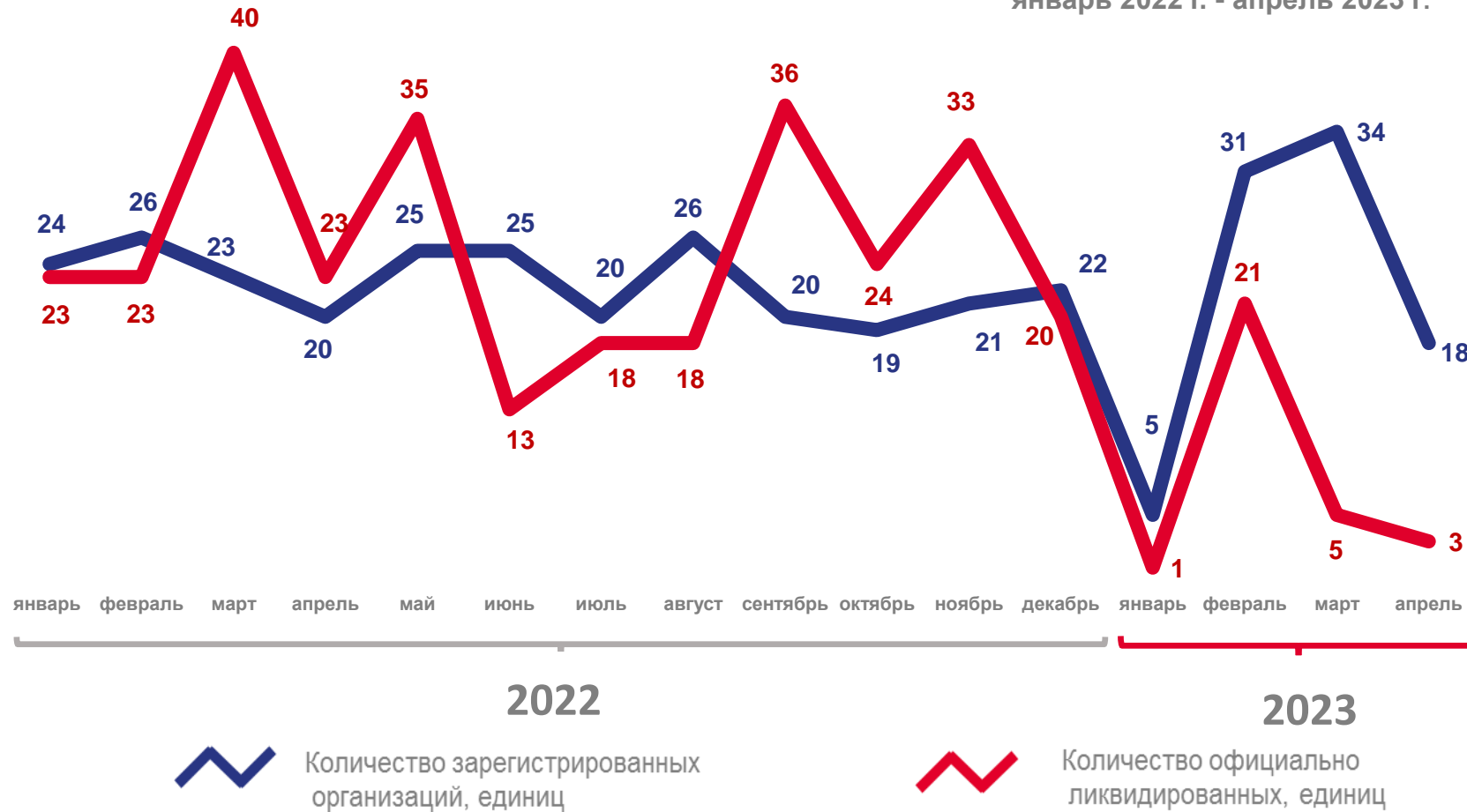
Количество официально
ликвидированных

4,8‰

в расчете на
1000 учтенных
организаций

Коэффициент прироста
организаций

январь 2022 г. - апрель 2023 г.



Количество зарегистрированных
организаций, единиц



Количество официально
ликвидированных, единиц

*Информация приведена согласно Общероссийскому классификатору видов экономической деятельности (ОКВЭД2) ОК 029-2014 (КДЕС Ред. 2)



ДЕМОГРАФИЯ ЮРИДИЧЕСКИХ ЛИЦ РЕСПУБЛИКИ КРЫМ

Раздел G «Торговля оптовая и розничная; ремонт автотранспортных средств и мотоциклов»*

Показатели демографии
за апрель 2023 года

27

организаций

Количество
зарегистрированных
организаций

12

организаций

Количество официально
ликвидированных

2,8‰

в расчете на
1000 учтенных
организаций

Коэффициент прироста
организаций

январь 2022 г. – апрель 2023 г.



Количество зарегистрированных
организаций, единиц



Количество официально
ликвидированных, единиц

*Информация приведена согласно Общероссийскому классификатору видов экономической деятельности (ОКВЭД2) ОК 029–2014 (КДЕС Ред. 2)



ДЕМОГРАФИЯ ЮРИДИЧЕСКИХ ЛИЦ РЕСПУБЛИКИ КРЫМ

Раздел I «Деятельность гостиниц и предприятий общественного питания»*

Показатели демографии
за апрель 2023 года

январь 2022 г. - апрель 2023 г.

7

организаций

Количество
зарегистрированных

3

организаций

Количество официально
ликвидированных

2,2%

в расчете на
1000 учетных
организаций

Коэффициент прироста
организаций



*Информация приведена согласно Общероссийскому классификатору видов экономической деятельности (ОКВЭД2) ОК 029-2014 (КДЕС Ред. 2)



ДЕМОГРАФИЯ ЮРИДИЧЕСКИХ ЛИЦ РЕСПУБЛИКИ КРЫМ

Раздел L «Деятельность по операциям с недвижимым имуществом»*

Показатели демографии

за апрель 2023 года

23

организации

Количество
зарегистрированных
организаций

11

организаций

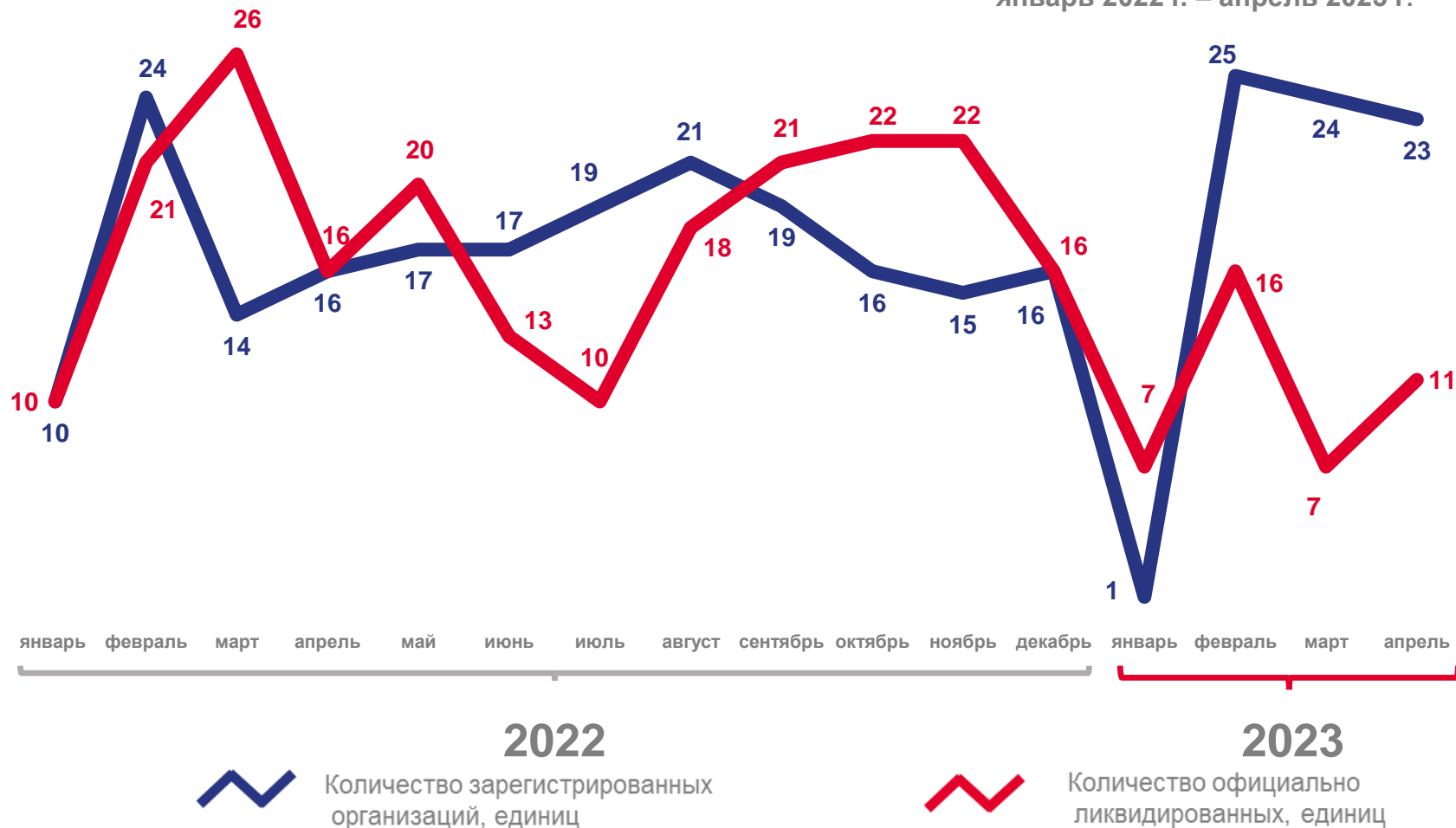
Количество официально
ликвидированных

2,5‰

в расчете на
1000 учтенных
организаций

Коэффициент прироста
организаций

январь 2022 г. – апрель 2023 г.



*Информация приведена согласно Общероссийскому классификатору видов экономической деятельности (ОКВЭД2) ОК 029–2014 (КДЕС Ред. 2)



ДЕМОГРАФИЯ ЮРИДИЧЕСКИХ ЛИЦ РЕСПУБЛИКИ КРЫМ

Раздел М «Деятельность профессиональная, научная и техническая»*

Показатели демографии

за апрель 2023 года

16

организаций

Количество
зарегистрированных

7

организаций

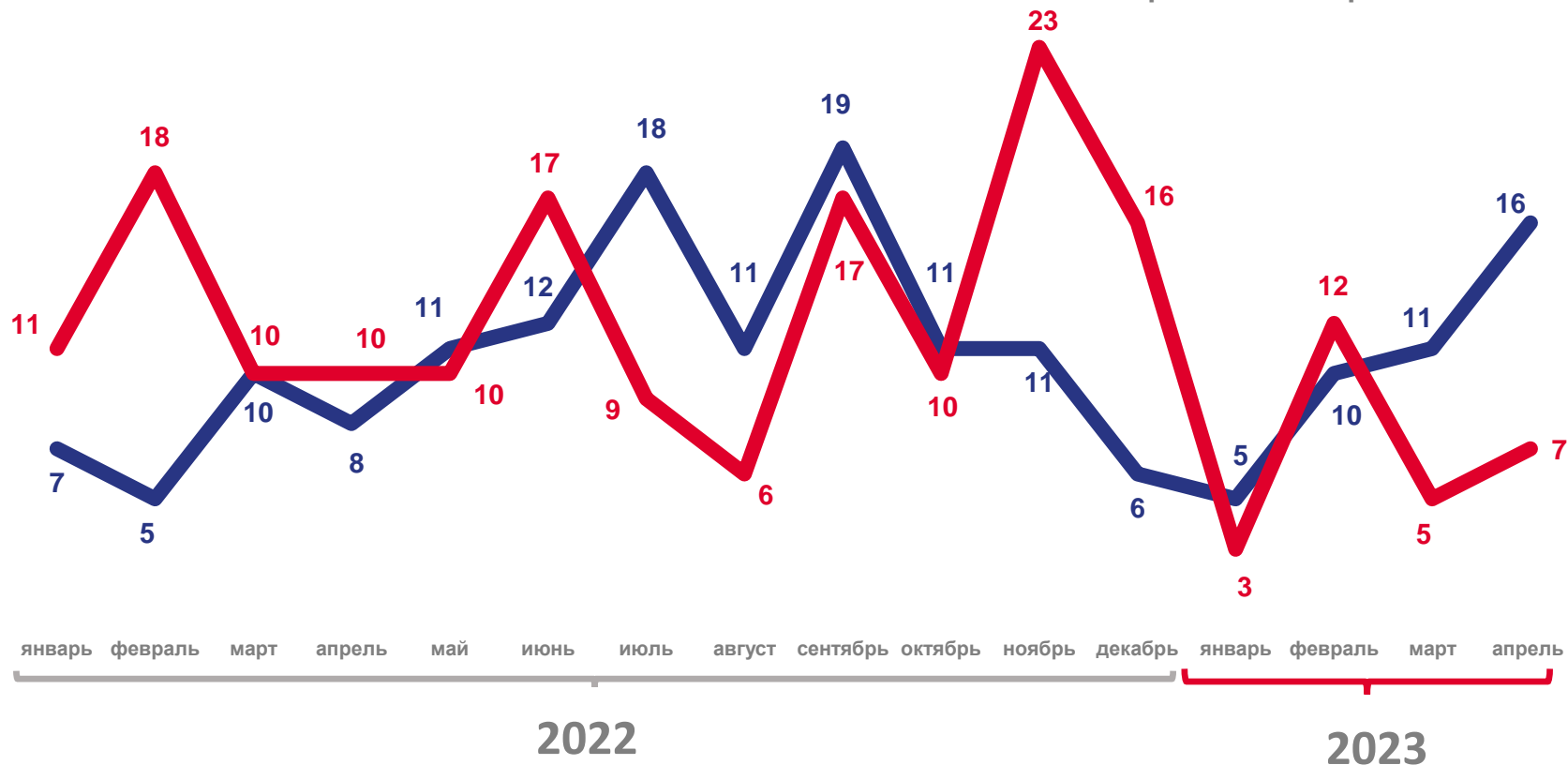
Количество официально
ликвидированных

4,6‰

в расчете на
1000 учтенных
организаций

Коэффициент прироста
организаций

январь 2022 г. - апрель 2023 г.



Количество зарегистрированных
организаций, единиц



Количество официально
ликвидированных, единиц

*Информация приведена согласно Общероссийскому классификатору видов экономической деятельности (ОКВЭД2) ОК 029–2014 (КДЕС Ред. 2)



ДЕМОГРАФИЯ ЮРИДИЧЕСКИХ ЛИЦ РЕСПУБЛИКИ КРЫМ по формам собственности *

Количество зарегистрированных организаций, единиц



Количество официально ликвидированных организаций, единиц



*Информация приведена согласно Общероссийскому классификатору форм собственности (ОКФС) ОК 027–99